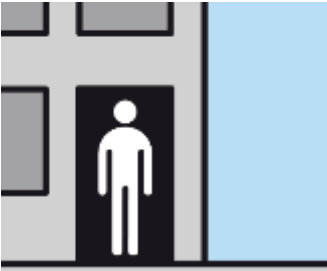


**Herzlich willkommen
im Impfzentrum des
Kreises Soest**

So läuft ein Termin im Impfzentrum ab:

1. Eingang:




Am Eingang gucken wir: Haben Sie einen Termin? Dazu müssen Sie Ihren **Ausweis** vorzeigen.

Das ist wichtig, weil wir wissen müssen:

Sind Sie wirklich die Person, die den Termin hat?

Und sind Sie auch wirklich jetzt an der Reihe mit der Impfung?

2. Warte bereich und WC:



Im Impf zentrum sind Wege markiert.
Das bedeutet: Sie dürfen nur auf bestimmten Wegen gehen. Und nur in die eine Richtung. Das ist wichtig, weil alle Menschen Abstand halten sollen.

Wenn Sie zum **WC** müssen:

Gehen Sie bitte sofort als Erstes. Bevor Sie woanders hingehen.

Die WCs sind auf der rechten Seite.

Sie warten in diesem Warte-bereich, bis Sie zur Anmeldung können.

3. Anmeldung / Check-In




Bei der Anmeldung müssen Sie Ihre
Kranken kassen karte vorzeigen.

Danach bekommen Sie von uns eine
Mappe und einen Stift. In der Mappe sind
Zettel.

Sie nehmen die Mappe mit in den nächsten Warte-bereich.

Das ist der Warte-bereich von der Impf-aufklärung.

4. Warte-bereich von der Impf-aufklärung:



Der Weg führt jetzt von der Anmeldung zum Warte-bereich.

Dort haben Sie dann Zeit für die Zettel in der Mappe:

Ein Zettel in der Mappe ist die **Impf aufklärung**. Das ist ein Zettel mit

vielen Informationen zum **Impf stoff**.

Der zweite Zettel in der Mappe ist die **Selbst-aufklärung**.

Das schwere Wort dafür ist: Anamnese.

Das ist ein Zettel mit ein paar Fragen. Sie müssen diese Fragen beantworten.

Diese Fragen sind zum Beispiel:

- Wie fühlen Sie sich?
- Haben Sie Krankheiten?
- Nehmen Sie Medikamente?

Das ist wichtig zu wissen. Damit es bei der Impfung **keine** Probleme gibt.

Auf dem Zettel ist auch die **Impf-einwilligung**.

Das ist die Stelle, wo Sie Ihre Unterschrift schreiben.

Die Unterschrift sagt JA zu 2 Dingen:

- **JA**, Sie möchten geimpft werden.
- **JA**, mit Ihnen wurde über die Impfung gesprochen. In schwerer Sprache nennt man das: Sie wurden über die Risiken der Impfung aufgeklärt.

In der Mappe ist noch ein anderer Zettel. Das ist die **Impf-bestätigung**.

Diesen Zettel füllen wir später noch aus.

Wenn Sie noch Fragen zur Impfung haben:

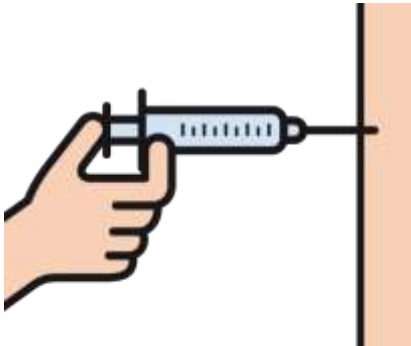
Es ist ein Arzt da. Und Sie können mit dem Arzt über die Impfung sprechen. Der Arzt beantwortet nur Fragen zur Impfung.

Und er misst Ihre Körpertemperatur.

Das ist wichtig, weil wir wissen müssen:

Sind Sie gesund? Oder haben Sie Fieber?

5. Impfkabine



Haben Sie die Zettel ausgefüllt? Und unterschrieben?

Wenn ja: dann dürfen Sie nach dem Gespräch mit dem Arzt in eine freie Impf-kabine.

Das ist der kleine Raum, wo die

Impfung gemacht wird.

Dort können Sie Ihre Jacke oder Ihren Mantel aufhängen.

Dann müssen Sie Ihren Ober-arm frei machen. Das bedeutet: Sie müssen Ihren Pullover oder Ihr Hemd ausziehen. Oder den Ärmel hoch-schieben.

Das Unterhemd ziehen Sie aber **nicht** aus.

Dann werden Sie geimpft.

Danach ziehen Sie sich wieder an.

Und gehen aus der Impf-kabine. Durch den Ausgang auf der Rück-seite.

Dort schaut ein Mitarbeiter in roter Weste Ihre Unterlagen nach.

Und dann ist da sofort der Ruhe-bereich.

6. Ruhe-bereich:



Im Ruhe-bereich stehen Stühle. Die Stühle stehen weit voneinander weg, damit alle Menschen Abstand halten können.
Bitte setzen Sie sich auf einen Stuhl.

Und warten Sie einige Zeit. Ungefähr 15 bis 30 Minuten.

Das ist wichtig, weil man sich nach der Impfung ausruhen muss.

Und man muss abwarten, ob alles OK ist.

Wenn die 15 Minuten vorbei sind:

Fühlen Sie sich gut?

Wenn ja: Sie können jetzt zur Abmeldung gehen.

7. Abmeldung / Check-Out:

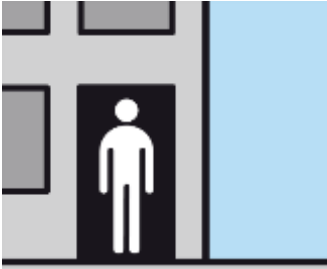


Bitte gehen Sie zu einem Abmelde-schalter.

Dort schaut man Ihre Zettel nochmal nach und heftet sie ab.

Und Sie werden an den 2. Impf-termin erinnert.

8. Ausgang:



Zum Schluss gehen Sie aus dem
Impf-zentrum raus.



Immer, wenn Sie Fragen haben:

Die Mitarbeiter und Mitarbeiterinnen mit den roten
Westen helfen Ihnen gern.



Wenn Sie zum WC müssen:

Bitte melden Sie sich bei einem Mitarbeiter oder
einer Mitarbeiterin mit einer roten Weste.

Jemand mit einer roten Weste geht mit Ihnen zur WC-Tür. Und er oder
sie bringt Sie hinterher auch wieder zu Ihrem Platz zurück.